

AMS 2750 E, NADCAP, CQI-9

Стандарты такие, как AMS 2750 E (Aerospace Material Specifications, «Технические условия на авиационно-космические материалы») являются стандартами по обработке высококачественных материалов в промышленности. Они регламентируют отраслевые требования, предъявляемые к термообработке. Стандарт AMS 2750 E и производные стандарты, например, стандарт AMS 2770 по термообработке алюминия, сегодня устанавливают требования в области авиационной и космической промышленности. С введением CQI-9 требования по термической обработке должны также строго соблюдаться и в автомобильной промышленности. В этих стандартах подробно описаны требования, предъявляемые к термическим технологическим установкам:

- Однородность температуры в полезном пространстве установки (TUS);
- Приборы (использование предписанных измерительных и регулирующих устройств);
- Калибровка измерительного участка (IT) от регулятора через измерительную линию до термоэлемента;
- Проверка точности системы (SAT);
- Документирование циклов испытаний.

Соблюдение предписаний стандартов необходимо для обеспечения воспроизведения необходимого уровня качества изготавливаемых деталей также в серийном производстве. По этой причине требуется проведение многочисленных, повторных испытаний, а также контроль используемых приборов, включая соответствующую документацию.

Требования стандарта AMS 2750 E в отношении класса печи и используемых приборов

В зависимости от требований к качеству детали, подвергаемой термообработке, заказчику предписывается использовать определенный тип приборов и класс однородности температуры. Тип приборов описывает необходимый комплект используемых устройств регулирования, носителей для записи информации и термоэлементов. Однородность температуры печи и качество используемых приборов зависят от требуемого класса печи. Чем выше требования к классу печи, тем точнее должны быть приборы.

Приборы	Тип					Класс печи	Однородность температуры	
	A	B	C	D	E		°C	°F
На каждую зону регулирования один термоэлемент соединен с контроллером	x	x	x	x	x	1	+/- 3	+/- 5
Запись значений температуры, измеренных регулирующим термоэлементом	x	x	x	x		2	+/- 6	+/- 10
Датчики для записи данных о самой холодной и самой теплой точке	x		x			3	+/- 8	+/- 15
На каждую зону регулирования один термоэлемент загрузки с функцией записи	x	x				4	+/- 10	+/- 20
На каждую зону регулирования одно устройство защиты от перегрева	x	x	x	x		5	+/- 14	+/- 25
						6	+/- 24	+/- 50

Регулярные проверки

Конструкция печи или нагревательной установки должна быть рассчитана таким образом, чтобы она отвечала требованиям стандарта AMS 2750 E. В данном стандарте также приведены интервалы проведения проверок приборов (SAT = System Accuracy Test, проверка точности системы) и однородности температуры печи (TUS = Temperature Uniformity Survey, проверка температурной равномерности). Проверки SAT/TUS должны выполняться заказчиком с помощью измерительных устройств и датчиков, работающих независимо от приборов печи.

Спектр услуг, предоставляемых компанией Nabertherm

С помощью данных о технологическом процессе, загрузке, требуемом классе печи и типе приборов можно рассчитать конструкцию соответствующей модели печи для термообработки. С учетом технических требований наша компания может предложить различные решения:


- Соответствующее стандартам конструктивное исполнение печи в соответствии с данными заказчика относительно класса печи и приборов, вкл. измерительный штуцер для проведения заказчиком регулярных повторных испытаний. Без учета требования о+тносительно документирования.
- Устройства регистрации данных (например, термограф) для измерений TUS и/или SAT, см. страницу 90
- Регистрация данных, визуализация, управление производством на основе временных показателей с помощью системы Nabertherm Control Center (NCC), на базе программного обеспечения Siemens WinCC, см. страницу 88
- Ввод в эксплуатацию на месте использования у заказчика, вкл. проведение первой проверки TUS и SAT
- Соединение имеющихся печных установок согласно требованиям стандартов
- Документирование всех технологических процессов в соответствии с требованиями соответствующего стандарта



Измерительное устройство в высокотемпературной печи



Измерительное устройство в печи для отжига



AMS 2750 E, NADCAP, CQI-9



Реализация AMS 2750 E

Принципиально предлагаются две различные системы регулирования и документирования: проверенное системное решение компании Nabertherm или комплект приборов из регуляторов/термографов Eurotherm. Пакет Nabertherm AMS представляет собой удобное решение с использованием системы Nabertherm Control Center по управлению, визуализации и документированию процессов и требований к проведению проверок на основе управления с помощью программируемого контроллера.

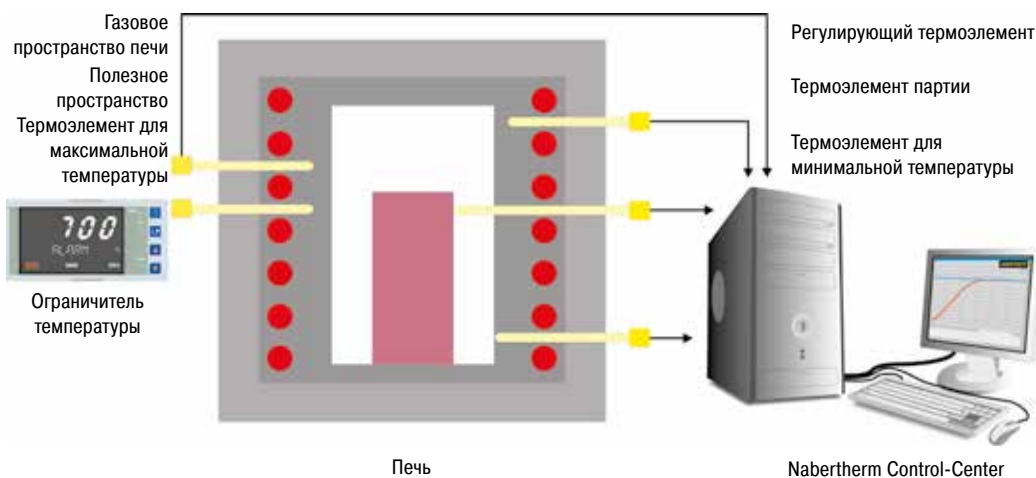
Использование приборов системы Nabertherm Control-Center (NCC) по управлению, визуализации и документированию на основе управления с помощью программируемого контроллера

Использование приборов системы Nabertherm Control-Center в сочетании с системой управления печи с помощью программируемого контроллера убеждает своей обзорностью данных ввода и средств визуализации. Программирование программного обеспечения построено таким образом, что с ним может без затруднений работать как пользователь, так и аудитор.

Следующие характеристики данного продукта убеждают при повседневном использовании:

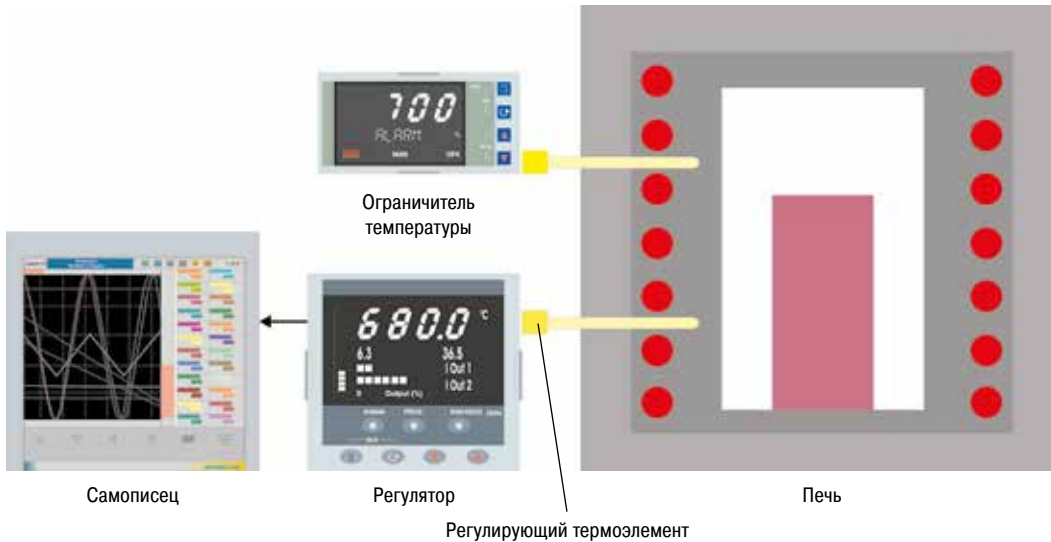


- Хорошо обзорное и простое отображение всех данных на мониторе ПК
- Автоматическое сохранение документации по партии после завершения выполнения программы
- Управление циклами калибровки в системе NCC
- Внесение результатов калибровки измерительных участков в систему NCC
- Управление сроками выполнения необходимых циклов испытаний с использованием функции напоминания
- Циклы испытаний для TUS (Temperature Uniformity Survey) и SAT (System Accuracy Test) указываются в днях, они контролируются системой, оператор или контролер своевременно информируются о предстоящем проведении испытаний. Показатели испытаний вводятся непосредственно в систему NCC и сохраняются в виде документа в формате PDF в компьютере. Проведение каких-либо иных работ с документацией по испытаниям больше не требуется.
- Возможность передачи данных измерений на сервер заказчика



Пример исполнения с использованием системы Nabertherm Control-Center по типу А

Система Nabertherm Control-Center может быть расширена таким образом, что будет возможно ведение комплексной документации о процессе тепловой обработки в частности уже и вне самой печи. Так, например, при выполнении тепловой обработки алюминия помимо данных по печи может производиться сбор данных о температуре в закалочной ванне или отдельной охлаждающей среде.



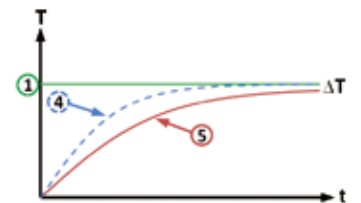
Пример исполнения с использованием приборов Eurotherm по типу D



N 12012/26 HAS1 согласно AMS 2750 E

Альтернативное использование регуляторов температуры и самописцев Eurotherm

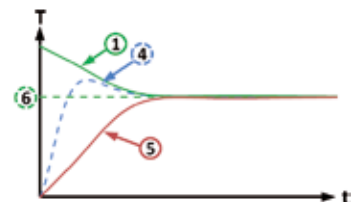
Помимо управления с помощью программируемого контроллера и использования системы Nabertherm Control-Center (NCC) могут быть предложены регуляторы и термографы. Термограф имеет функцию протоколирования, конфигурацию которой необходимо определить вручную. Данные можно считать с помощью диска USB, проанализировать и отформатировать их на отдельном компьютере, а затем распечатать. Помимо термографа, интегрированного в стандартный комплект приборов, требуется отдельный самописец для измерений согласно требованиям TUS (см. страницу 88).



Регулирование пространства печи

Регулирование пространства печи

Измеряется и регулируется только температура газового пространства печи. Во избежание перенапряжения регулировка производится медленно. Поскольку температура партии при этом не измеряется и не регулируется, она на несколько градусов отличается от температуры газового пространства печи.



Регулирование садки

Регулирование садки

При включенном регулировании садки регулируется как температура садки, так и температура пространства печи.

1. Заданное значение для пространства печи
2. Фактическое значение для газового пространства 1-зонной печи
3. Фактическое значение для газового пространства 3-зонной печи
4. Фактическое значение в пространстве печи
5. Фактическое значение - садка/ванна/муфель/реторта
6. Заданное значение для садки